

**PREFEITURA MUNICIPAL DE ITAJOBÍ**

Rua Cincinato Braga, 360

45126851/0001-13

Anexo II - Prioridades e Indicadores por Programas (LDO INICIAL 2013)

Página: 1 de 2

Programa	Descrição			
0000	Encargos Especiais			
<i>Indicador</i>		<i>Unid. Med.</i>	<i>Índice Recente</i>	<i>Índice Futuro</i>
Ações Administrativas Realizadas		%	100	100
0011	Administração Legislativa			
<i>Indicador</i>		<i>Unid. Med.</i>	<i>Índice Recente</i>	<i>Índice Futuro</i>
População atendida		%	100	100
0045	Gestão Político Administrativa			
<i>Indicador</i>		<i>Unid. Med.</i>	<i>Índice Recente</i>	<i>Índice Futuro</i>
População atendida		UND	15000	15000
0046	Suporte Jurídico			
<i>Indicador</i>		<i>Unid. Med.</i>	<i>Índice Recente</i>	<i>Índice Futuro</i>
Ações Administrativas Realizadas		%	100	100
0056	Gestão Financeira			
<i>Indicador</i>		<i>Unid. Med.</i>	<i>Índice Recente</i>	<i>Índice Futuro</i>
Ações Administrativas Realizadas		%	100	100
0085	Integração Social do Idoso			
<i>Indicador</i>		<i>Unid. Med.</i>	<i>Índice Recente</i>	<i>Índice Futuro</i>
POPULAÇÃO GERAL		%	100	100
0105	Atividades do Fundo Social de Solidariedade			
<i>Indicador</i>		<i>Unid. Med.</i>	<i>Índice Recente</i>	<i>Índice Futuro</i>
Atividades Administrativas Realizadas		%	100	100
0106	Assistência Social Geral			
<i>Indicador</i>		<i>Unid. Med.</i>	<i>Índice Recente</i>	<i>Índice Futuro</i>
Subvenções Concedidas		UND	6	6
Projetos Sociais Desenvolvidos		%	100	100
População Atendida		UND	15000	15000
0113	Previdência Social do Servidor Público			
<i>Indicador</i>		<i>Unid. Med.</i>	<i>Índice Recente</i>	<i>Índice Futuro</i>
Aposentados e Pensionistas Atendidos		UN	85	91
0119	Gestão da Saúde			
<i>Indicador</i>		<i>Unid. Med.</i>	<i>Índice Recente</i>	<i>Índice Futuro</i>
Subvenções Concedidas		UND	1	2
Obras/Reformas Realizadas		UND	2	2
Ações Administrativas Realizadas		%	100	100
População atendida		UND	15000	15000
0120	Atendimentos em UBS			
<i>Indicador</i>		<i>Unid. Med.</i>	<i>Índice Recente</i>	<i>Índice Futuro</i>
População em Geral		%	100	100
0142	Gestão Alimentação Escolar			
<i>Indicador</i>		<i>Unid. Med.</i>	<i>Índice Recente</i>	<i>Índice Futuro</i>
Alunos Atendidos		JN	1922	1940

*Handwritten signature**Handwritten initials*

**PREFEITURA MUNICIPAL DE ITAJOBI**

Rua Cincinato Braga, 360

45126851/0001-13

Anexo II - Prioridades e Indicadores por Programas (LDO INICIAL 2013)

Página 3 de 2

Programa	Descrição			
0150	Gestão da Educação Básica			
<i>Indicador</i>		<i>Unit Med</i>	<i>Índice Recente</i>	<i>Índice Futuro</i>
Obras/Reformas Realizadas		UND	1	1
Alunos Atendidos		UN	1800	1850
0152	Transporte Escolar			
<i>Indicador</i>		<i>Und. Med.</i>	<i>Índice Recente</i>	<i>Índice Futuro</i>
Alunos Atendidos		%	100	100
0156	Incentivo ao Ensino Superior			
<i>Indicador</i>		<i>Unit Med</i>	<i>Índice Recente</i>	<i>Índice Futuro</i>
Alunos atendidos		UN	530	550
0160	Infra-Estrutura de Serviços Urbanos			
<i>Indicador</i>		<i>Unit Med</i>	<i>Índice Recente</i>	<i>Índice Futuro</i>
Obras/Reformas Realizadas		UND	2	2
Ações Administrativas Realizadas		%	100	100
0200	Captação Tratamento e Distribuição de Água			
<i>Indicador</i>		<i>Unit Med</i>	<i>Índice Recente</i>	<i>Índice Futuro</i>
POPULAÇÃO GERAL		%	100	100
0210	Assistência Técnica Agrícola			
<i>Indicador</i>		<i>Unit Med</i>	<i>Índice Recente</i>	<i>Índice Futuro</i>
Ações Administrativas Realizadas		%	100	100
0260	Infra-Estrutura de Transportes			
<i>Indicador</i>		<i>Unit Med</i>	<i>Índice Recente</i>	<i>Índice Futuro</i>
Obras/Reformas Realizadas		UND	2	3
Ações Administrativas Realizadas		%	100	100
0272	Desenvolvimento do Esporte Amador			
<i>Indicador</i>		<i>Unit Med</i>	<i>Índice Recente</i>	<i>Índice Futuro</i>
Ações administrativas realizadas		%	100	100
0285	Gestão do Esporte, Lazer e Cultura			
<i>Indicador</i>		<i>Unit Med</i>	<i>Índice Recente</i>	<i>Índice Futuro</i>
Obras/Reformas Realizadas		UND	1	1
População atendida		UN	15000	15000
0999	Reserva de Contingência			
<i>Indicador</i>		<i>Unit Med</i>	<i>Índice Recente</i>	<i>Índice Futuro</i>
Reserva de Contingência		%	100	100



Anexo IIIA - Programas, Metas e Ações (LDO INICIAL 2013)

Programa Descrição

0045 Gestão Político Administrativa

Metas

Indicadores

População atendida

Un. Medida: UNID
 Índice Percent: 15000
 Índice Futuro: 15000

Ações

Entidade	Unit Grupos	Proj Ativ	Função	SubFunção	FunGrupos	ForCódigo	CalisCode	Mês/s	Valor
0031	PREFEITURA DO MUNICÍPIO DE ITAJOBI							100	960 000,00
010101	CABINETE DO PREFEITO E ASSESSORIAS								
2002	Cabneta do Prefeito e Assessorias								
04	Administração								
102	Administração Geral								
01	Resolvo								
00	Recursos Ordinários								
3	Despesas Correntes								

Total Geral do Programa: 960 000,00

[Handwritten signature]

[Handwritten signature]



Anexo IIIA - Programas, Metas e Ações (LDO INICIAL 2013)

Programa Descrição

0011 Administração Legislativa

Metas

Indicadores
População atendida

Un Medida % Índice Percentil Índice Futuro

100

100

Ações

Entidade Unid Orgam Proj Ativ Função Subfunção Fontes/Funç Categora Meta Valor

0002 CÂMARA MUNICIPAL DE ITAJOBÍ

020121 CÂMARA MUNICIPAL

2001 Manutenção da Câmara Municipal

01 Legislativa

031 Ação Legislativa

00

A DEFINIR

00 Recursos Ordinarios

3 Despesas Correntes

0302 CÂMARA MUNICIPAL DE ITAJOBÍ

020101 CÂMARA MUNICIPAL

1001 Constituição do Poder da Câmara

01 Legislativa

031 Ação Legislativa

00

A DEFINIR

50 Recursos Ordinarios

4 Despesas de Capital

0002 CÂMARA MUNICIPAL DE ITAJOBÍ

020121 CÂMARA MUNICIPAL

1002 Aquisição Equipam. e M.Permanente - Câmara Municipal

01 Legislativa

031 Ação Legislativa

00

A DEFINIR

00 Recursos Ordinarios

4 Despesas de Capital

Total Geral do Programa:

800.000,00

[Handwritten signature]



Anexo IIIA - Programas, Metas e Ações (LDO INICIAL 2013)

Programa Descrição

0400 Encargos Especiais

Metas

Indicadores
 Ações Administrativas Realizadas

Un. Medida N Índice Prognóstico Índice Físico

100

Ações

0001 Prefeitura do Município de Itajobi
 012401 DEPARTAMENTO DE FINANÇAS, CONTABILIDADE E TRIBUTAÇÃO

2008 Serenizações Judiciais

28 Encargos Especiais
 843 Serviço da Divisão Interna

00 A DEFINIR

00 Recursos Ordinários

3 Despesas Correntes

0001 PREFEITURA DO MUNICÍPIO DE ITAJOBÍ 100 130.000,00

010401 DEPARTAMENTO DE FINANÇAS, CONTABILIDADE E TRIBUTAÇÃO

2008 Contribuição ao PASEP

28 Encargos Especiais
 845 Transferências

00 A DEFINIR

00 Recursos Ordinários

3 Despesas Correntes

0001 PREFEITURA DO MUNICÍPIO DE ITAJOBÍ 100 500.000,00

010401 DEPARTAMENTO DE FINANÇAS, CONTABILIDADE E TRIBUTAÇÃO

2008 Autorização de Divisa Pública

28 Encargos Especiais

843 Serviço na Divisão Interna

00 A DEFINIR

00 Recursos Ordinários

4 Despesas de Capital



PREFEITURA MUNICIPAL DE ITAJOÁ

Rua Cláudio Braga, 360
45126851/0001-13

Page 4 de 22

Anexo IIIA - Programão, Metas e Ações (LDO INICIAL 2013)

200	PREFEITURA DO MUNICÍPIO DE ITAJOÁ									
01000	FUNDO MUNICIPAL DE SAÚDE									
2029	Contribuição ao PASEP									
28	Encargos Especiais									
845	Transferências									
00	A DEFINIR									
00	Recursos Ordinários									
00	Despesas Correntes									
0001	PREFEITURA DO MUNICÍPIO DE ITAJOÁ									
010701	EDUCAÇÃO BÁSICA - 25%									
2509	Contribuição ao PASEP									
28	Encargos Especiais									
840	Transferências									
00	A DEFINIR									
00	Recursos Ordinários									
00	Despesas Correntes									
	Total Geral do Programa:									940.000,00

Handwritten signature

Handwritten signature



PREFEITURA MUNICIPAL DE ITAJOBI

Rua Cincinato Braga, 360
45126851/0001-13

Anexo IIA - Programas, Metas e Ações (LDO INICIAL 2013)

Programa Descrição

0119 Gestão da Saúde

Metas

Indicadores	Un. Medida	Índice Base	Índice Futuro
Subvenções Concedidas	UND	1	2
Obras/Reformas Realizadas	UND	2	2
Ações Administrativas Realizadas	%	100	100
População atendida	UND	15000	15000

Ações

Entidade	Unid Organiz	Proj Anv.	Função	SubFunção	FonCodigo	Categoria	Meta	Valor
2001	PREFEITURA DO MUNICÍPIO DE ITAJOBI						100	280.000,00
	012601	FUNDO MUNICIPAL DE SAÚDE	2021	Manutenção e Vigilância em Saúde				
			10	Saúde				
			302	Vigilância Sanitária				
			00	A DIF. LIR				
			00	Despesas Correntes				

Total Geral do Programa: 280.000,00



PREFEITURA MUNICIPAL DE ITAJOBÍ

Rua Cincinato Braga, 360
45126851/0001-13

Anexo IIIA - Programas, Metas e Ações (LDO INICIAL 2013)

Programa Descrição

0142 Gestão Alimentação Escolar

Metas

Indicadores

Alunos Atendidos

Un Medida UN Índice Referente 1992 Índice Futuro -942

Ações

Entidade	Unid Orçam	Prog Ativ	Função	SubFunção	FunGrupos	FunCódigo	Categoria	Metas	Valor
0001	PREFEITURA DO MUNICÍPIO DE ITAJOBÍ							100	360.000,00

010701 EDUCAÇÃO BÁSICA - 25%

2024 Manutenção da Merenda Escolar - Educação Infantil

12 Educação

365 Educação Infantil

00 A DEFINIR

00 Recursos Ordinarios

3 Despesas Correntes

0001 PREFEITURA DO MUNICÍPIO DE ITAJOBÍ

010701 EDUCAÇÃO BÁSICA - 25%

2056 Manutenção da Merenda Escolar - Educação Fundamental

12 Educação

361 Ensino Fundamental

00 A DEFINIR

00 Recursos Ordinarios

3 Despesas Correntes

Total Geral do Programa: 860.000,00



Anexo IIIA - Programas, Metas e Ações (LDO INICIAL 2013)

Programa Descrição

0150 Gestão da Educação Básica

Metas

Indicadores

Obras/Referências Realizadas

Atuantes Acadêmicos

Un. Mensal Índice Percentil Índice Futuro
 UNID 1 1
 UN 1800 1850

Ações

Endeço Unid. Orç. Proj. Ativ. Função Subfunção Fun. Orç. Font. Orç. Tipo Categoria

0001 PREFEITURA DO MUNICÍPIO DE ITAJOBÍ 010701 EDUCAÇÃO BÁSICA - 25% 2022 Manutenção do Ensino Fundamental 12 Educação 36* Ensino Fundamental 00 A DEFINIR 00 100 1000.000,00

0001 PREFEITURA DO MUNICÍPIO DE ITAJOBÍ

010701 EDUCAÇÃO BÁSICA - 25%

1026 Construção e Reforma de Unidades Escolares - E F

12 Educação

361 Ensino Fundamental

00 A DEFINIR

00

Recursos Ordinários

Despesas Correntes

100 100.000,00

0001 PREFEITURA DO MUNICÍPIO DE ITAJOBÍ

010701 EDUCAÇÃO BÁSICA - 25%

2058 Educação Especial

12 Educação

361 Educação Especial

00 A DEFINIR

00

Recursos Ordinários

Despesas Correntes

100 10.000,00

Total Geral do Programa

1.210.000,00



PREFEITURA MUNICIPAL DE ITAJOBÍ

Rua Cincinato Braga, 360
45126851/0001-13

Plano Plurianual 2013-2015

Anexo IIIA - Programas, Metas e Ações (LDO INICIAL 2013)

Programa Descrição

0285 Gestão do Esporte, Lazer e Cultura

Metas

Indicadores

Outras Reformas Realizadas

População atendida

Unidade	Meta	Valor	Unidade	Valor
UNP	1	10000	início período	1
UN	10000	15200		

Ações

Empreendimento: 0001 - Objeto: 0001 - Ação: 0001 - Subfunção: 0001 - Função: 0001 - Categoria: 0001

0001 - PREFEITURA MUNICIPAL DE ITAJOBÍ

0001 - CULTURA LAZER E ESPORTES

2001 - Manutenção das Atividades Culturais e Lazer

27 - Desporto e Lazer

013 - Lazer

02 - A OFICINA

00 - Recursos Ordinários

2 - Despesas Correntes

Total Geral do Programa: 280.000,00

[Handwritten signature]



PREFEITURA MUNICIPAL DE ITAJOBÍ

Rua Cincinato Braga, 360
45126851/0001-13

Anexo IIIA - Programas, Metas e Ações (LDO INICIAL 2013)

Programa Descrição

0113 Previdência Social do Servidor Público

Metas

Indicadores

Aposentados e Pensionistas Acreditados

Un Medida UN Índice Percentil Índice Futuro 91

Ações

Finalidade: Unid Orçam Proj Ativ Função Sub-Função FuncGrupos FunCódigo Categoria Meta/s Valor

0503 FUNDO MUNICIPAL DE SEGURIDADE

050301 FUNDO MUNICIPAL DE SEGURIDADE SOCIAL

2021 Manutenção do Fundo Municipal de Seguridade

(X) Previdência Social

272 Previdência do Regime Estatutário:

20 A DEFINIR

00

Recursos Ordinários

3

Despesas Correntes

0503 FUNDO MUNICIPAL DE SEGURIDADE

050301 FUNDO MUNICIPAL DE SEGURIDADE SOCIAL

2020 Pagamento de Inativos e Pensionistas

05 Previdência Social

272 Previdência do Regime Estatutário

00 A DEFINIR

20

Recursos Ordinários

3

Despesas Correntes

100 1 302 300,00

Total Geral do Programa:

2.050.000,00



PREFEITURA MUNICIPAL DE ITAJOBÍ

Rua Cincinato Braga, 360
45126851/0001-13

Anexo II A - Programas, Metas e Ações (LDO INICIAL 2013)

0301 - PREFEITURA DO MUN. CÍPIO DE ITAJOBÍ 100 52.000,00

03021 - SERVIÇOS PÚBLICOS MUNICIPAIS

1026 - Construção de Calçadas e Saídas em Ruas e Avenidas

15 - Urbanismo

451 - Infra-estrutura Urbana

00 - A DFF N R

010 - Recursos Ordinários

4 - Despesas de Capital

Total Geral do Programa: 1.910.000,00



PREFEITURA MUNICIPAL DE ITAJOBÍ

Rua Cincinato Braga, 360

45126851/0001-13

Anexo IIIA - Programas, Metas e Ações (LDO INICIAL 2013)

Programa Descrição

0260 Infra-Estrutura de Transportes

Metas

Indicadores

Obras/Reformas Realizadas

Ações Administrativas Realizadas

Un. Medida	Índice Referência	Índice Faltante
UND	2	3
%	100	100

Ações

Entidade	Unid. Orgão	Proj. Ativ.	Função	Subfunção	Função Grupo	Função Grupo	Categoria	Meta	Valor
0001	PREFEITURA DO MUNICÍPIO DE ITAJOBÍ							100	2.450.000,00
	010502	SERVIÇO DE TRANSPORTES E ESTRADAS DE RODAGEM MUNICIPAL							
		201A	Manutenção Serv. Transporte e Estradas Rodagem Municipal						
		26	Transporte						
			762	Transporte Rodoviário					
				00	A DEFINIR				

00	Recursos Ordinários
00	3 Despesas Correntes

0001 PREFEITURA DO MUNICÍPIO DE ITAJOBÍ

010502 SERVIÇO DE TRANSPORTES E ESTRADAS DE RODAGEM MUNICIPAL

012 Obras de Infra-Estrutura em Estradas e Pontas do Município

26 Transporte

762 Transporte Rodoviário

00 A DEFINIR

00

00	Recursos Ordinários
00	4 Despesas de Capital

100 50.000,00

Total Geral do Programa: 2.500.000,00



PREFEITURA MUNICIPAL DE ITAJOBI

Rua Cincinato Braga, 360
45128851/0001-13

ANEXO IIIA - Programas, Metas e Ações (LDO INICIAL 2013)

Programa Descrição

0106 Assistência Social Geral

Metas

Indicador	Un. Medida	Índice Referência	Índice Fiança	Valor
Subvenções Concedidas	UND	0	0	
Projetos Sociais Desenvolvidos	%	100	100	
População Atendida	UND	5000	15000	

Ações

Entidade	Unid. Orçam	Proj. Ativ	Função	Sub.Função	Fun. Objeto	Fun. Objeto	Fun. Objeto	Valor
0001	PREFEITURA DO MUNICÍPIO DE ITAJOBI							
	012901	FUNDO MUNICIPAL DE ASSISTÊNCIA SOCIAL						
		2032	Manutenção Fundo Municipal Assistência Social					
		08	Assistência Social					
			244	Assistência Comunitária				
			02	A DEFINIR				
				00	Recursos Ordinários			
					3	Despesas Correntes		
								163.000,00
0001	PREFEITURA DO MUNICÍPIO DE ITAJOBI							
	010027	FUNDO MUNICIPAL DOS DIREITOS CRIANÇA E ADOLESCENTE						
		2034	Manut. Fund. V. e C. Dir. e Criança e Adolescente					
		08	Assistência Social					
			243	Assistência a Criança e ao Adolescente				
			02	A DEFINIR				
				00	Recursos Ordinários			
					3	Despesas Correntes		

Total Geral do Programa:

1.130.000,00



PREFEITURA MUNICIPAL DE ITAJOBÍ

Rua Cincinato Braga, 360
45125851/0001-13

Anexo IIIA - Programas, Metas e Ações (LDO INICIAL 2013)

Programa Descrição

0210 Assistência Técnica Agrícola

Metas

Instituições:

Ações Administrativas Realizadas

Obj. Mensal % Índice Realizado Índice Faltante

100 100

100

Ações

Fundação São Cecília Projeto Fundação São Cecília Catagóia Meta Valor

0301 PREFEITURA DO MUNICÍPIO DE ITAJOBÍ

011101 DEPARTAMENTO DE DESENVOLVIMENTO ECONÔMICO

2000 Manutenção da Casa De Agricultura

20 Agricultura

001 Produção da Produção Vegetal

00 A DIFERENÇA

00

Recursos Ordinários

3

Despesas Correntes

Total Gerado Programa:

50.000,00



PREFEITURA MUNICIPAL DE ITAJOBÍ

Rua Cincinato Braga, 360
45126851/0001-13

Anexo IIIA - Programas, Metas e Ações (LDO INICIAL 2013)

Programa Descrição

0056 Gestão Financeira

Metas

Indicadores

Ações Administrativas Realizadas

Un. Medida 56
Público Beneficiário 100
Índice Custo 100

Ações

Entidade: Unid. Orgão: Proj. Anv. Fundo: Função: Categoria: Subgrupo: Programa: 0495 100 0495 0495 0495 0495

0101 PREFEITURA DO MUNICÍPIO DE ITAJOBÍ

21000 DEPARTAMENTO DE FINANÇAS, CONTABILIDADE E TRIBUTAÇÃO

21007 Manutenção de Finanças, Contabilidade e Tributação

01 Administração:

123 Administração Financeira

01 CONTABILIDADE

00

Resultados Anuais

Despesas Correntes

Total Geral do Programa

890.000,00



Anexo IIIA - Programas, Metas e Ações (LDO INICIAL 2013)

Programa Descrição

0156 Incantivo ao Ensino Superior

Metas

Indicadores

Alunos atendidos

Un Medida UN Índice Recente 530 Índice Futuro 550

Ações

Entidade Uno Orçao. Proj. Ativ Função SubFunção FonGrupo FonCódigo Categoria

0001 PREFEITURA DO MUNICÍPIO DE ITAJOBÍ

510703 SERVIÇOS EDUCACIONAIS

2027 Manutenção do Ensino Superior

12 Educação

364 Ensino Superior

00 A DEF-INIR

00

Recursos Ordinarios

3

Despesas Correntes

Meta 100 Valor 110 000,00

Total Geral do Programa: 110.000,00



PREFEITURA MUNICIPAL DE ITAJOBÍ

Rua Cincinato Braga, 360
45126851/0001-13

Anexo IIIA - Programas, Metas e Ações (LDO INICIAL 2013)

Programa Descrição

0372 Desenvolvimento do Esporte Amador

Metas

INDICADORES

Ações realizadas

Meta
Índice Realizado
Índice Futuro

Ações

0601 PREFEITURA DO MUNICÍPIO DE ITAJOBÍ

012801 CULTURA, LAZER E ESPORTES

0028 Manutenção do Setor de Esporte
27 Desporto e Lazer

312 Desporto Comunitário
30 e DEFINIR

30 Recursos Humanos
Despesas Correntes

0001 PREFEITURA DO MUNICÍPIO DE ITAJOBÍ

010901 CULTURA, LAZER E ESPORTES

0002 Comunicação e Realização de Eventos Recreativos e de Lazer
1 Desporto e Lazer

512 Desporto Comunitário
31 e DEFINIR

30 Recursos Humanos
Despesas de Capital

Total Geral do Programa. **€10.000,00**



PREFEITURA MUNICIPAL DE ITAJOBÍ

Rua Cincinato Braga, 360

45126851/0001-13

Anexo IIIA - Programas, Metas e Ações (LDO INICIAL 2013)

Programa Descrição

0999 Reserva de Contingência

Metas

Indicadores:

Reserva de Contingência

Un. Medida % Índice Percentual Índice Faltam 100

Ações

Entidade	Unid. Orgam	Proj. Ativ	Função	SubFunção	FunCódigo	Categoria	Ano	Valor
0001	PREFEITURA DO MUNICÍPIO DE ITAJOBÍ						100	300.000,00

012401 SEPARAMENTO DE FINANÇAS, CONTABILIDADE E TRIBUTAÇÃO

0999 Reserva de Contingência

99 Reserva de Contingência

999 Reserva de Contingência

00 A DEFINIR

000 A DEFINIR

Reserva de Contingência

0100 FUNDO MUNICIPAL DE SEGURIDADE

23010 FUNDO MUNICIPAL DE SEGURIDADE SOCIAL

0999 Reserva de Contingência

99 Reserva de Contingência

999 Reserva de Contingência

00 A DEFINIR

000 A DEFINIR

Reserva Organizacional

Total Geral do Programa: 2.800.000,00



PREFEITURA MUNICIPAL DE ITAJOBI

Rua Cincinato Braga, 360
45126-951/0001-13

Anexo IIIA - Programas, Metas e Ações (LDO INICIAL 2013)

Programa Descrição

0105 Atividades do Fundo Social de Solidariedade

Metas

Indicadores

Atividades Administrativas Realizadas

Un. Medida % Índice Presente Índice Futuro

131

120

Ações

Entidade	União Orgam	Proj Ativ	Função	SinhFunção	FonGrupo	FunCódigo	Categoria	Meta	Valor
0001	PREFEITURA DO MUNIC PÍO DE ITAJOBÍ							1110	160.000,00
	010101	GABINETE DO PREFEITO E ASSESSORIAS							
	2032	Manutenção do Fundo Social de Solidariedade							
	08	Assistência Social							
	244	Assistência Comunitária							
	00	A DEF NÍR							
	000	A DEF INÍR							

3 Despesas Correntes

Total Geral do Programa:

160.000,00



PREFEITURA MUNICIPAL DE ITAJOBI
Rua Cincinato Braga, 360
45126851/0001-13

Página: 20 de 30

Anexo IIIA - Programas, Metas e Ações (LDO INICIAL 2013)

Programa Descrição

0046 Suporte Jurídico

Metas

Indicadores

Ações Administrativas Realizadas

Un. Medida Índice Realizado Índice Futuro

% 100

100

Ações

Entidade: 030* - Prefeitura do Município de Itajobi
Unid. Orçam: 012201 - Assessoria Jurídica
Proj. Atv: 2023 - Manutenção da Assessoria Jurídica
Funçao: 04 - Administração
Subfunçao: 122 - Administração Geral
FunçGrupo: 00 - A DEFINIR
FunçCodigo: 030 - A DEFINIR
Categoria: 3 - Despesas Correntes
Meta: 100
Valor: 260.000,00

Total Geral do Programa: 260.000,00



Anexo IIIA - Programas, Metas e Ações (LDO INICIAL 2013)

Programa Descrição

0047 Organização e Modernização Administrativa

Ações

Exercício	Unid. Orgão	Proj. Ativ.	Função	Subfunção	Função Grupos	Função Código	Categoria	Meta	Unid.
0001	PREFEITURA DO MUNICÍPIO DE ITAJOBÍ	010001	DEPARTAMENTO DE ADMINISTRAÇÃO GERAL	2005	Manutenção de Administração Geral	04	Administração	122	Administração Geral
								20	A DEFINIR
								0002	A DEFINIR
								3	Despesas Correntes
0001	PREFEITURA DO MUNICÍPIO DE ITAJOBÍ	010001	DEPARTAMENTO DE ADMINISTRAÇÃO GERAL	2001	Publicidade Institucional	04	Administração	122	Administração Geral
								100	A DEFINIR
								0000	A DEFINIR
								3	Despesas Correntes
0001	PREFEITURA DO MUNICÍPIO DE ITAJOBÍ	010001	DEPARTAMENTO DE ADMINISTRAÇÃO GERAL	2002	Propaganda	24	Administração	122	Administração Geral
								00	Recursos Ordinários
								3	Despesas Correntes
									Total Geral do Programa:
									1.840.000,00



PREFEITURA MUNICIPAL DE ITAJOBÍ

Rua Cincinato Braga, 360
45126851/0001-13

Anexo II A - Programas, Metas e Ações (LDO INICIAL 2013)

Programa Descrição

0162 Transporte Escolar

Metas

Indicadores:

Alunos Além dos

Um Média
%
Índice Recente
Índice Futuro

100

100

Ações

Entidade	Unid. Orgam	Proj. Ativ	Função	SubFunção	FonGrupo	FonObjeto	Categoria	Meta	Valor
0001	PREFEITURA DO MUNICÍPIO DE ITAJOBÍ							100	50.000,00
	010701	EDUCAÇÃO BÁSICA - 25%							
	1024	Aquisição de Veículos para Transporte de Alunos							
		?	Educação						
		361	Ensino Fundamental						
		30	A DEFINIR		000	A	DEFINIR		
								4	Despesas de Capital

0001	PREFEITURA DO MUNICÍPIO DE ITAJOBÍ							100	350.000,00
	010701	EDUCAÇÃO BÁSICA - 25%							
	2023	Manutenção do Transporte de Alunos							
		12	Educação						
		361	Ensino Fundamental						
		00	A DEFINIR		000	A	DEFINIR		
								3	Despesas Correntes

Total Geral do Programa: 1.400.000,00



Anexo IIIA - Programas, Metas e Ações (LDO INICIAL 2013)

Programa Descrição

0180 Assistência Educacional à Criança de Zero a Seis Anos

Ações

Entidade	União/Órgão	Projeto/Ativ.	Função	Subfunção	Funç.Código	Funç.Categoria	Meta	Valor
----------	-------------	---------------	--------	-----------	-------------	----------------	------	-------

0001	PREFEITURA DO MUNICÍPIO DE ITAJOBÍ	012701	EDUCAÇÃO BÁSICA - 25%				100	116.300,00
------	------------------------------------	--------	-----------------------	--	--	--	-----	------------

	1026	Construção e Reforma de Unidades Escolares - E. .						
--	------	---	--	--	--	--	--	--

		12	Educação					
--	--	----	----------	--	--	--	--	--

			365	Educação Infantil				
--	--	--	-----	-------------------	--	--	--	--

				02	A DEFINIR			
--	--	--	--	----	-----------	--	--	--

					030	A DEFINIR		
--	--	--	--	--	-----	-----------	--	--

						4		
--	--	--	--	--	--	---	--	--

								Despesas de Capta.
--	--	--	--	--	--	--	--	--------------------

0001	PREFEITURA DO MUNICÍPIO DE ITAJOBÍ						100	890.000,00
------	------------------------------------	--	--	--	--	--	-----	------------

	010701	EDUCAÇÃO BÁSICA - 25%						
--	--------	-----------------------	--	--	--	--	--	--

		3225	Manutenção da Educação Infantil					
--	--	------	---------------------------------	--	--	--	--	--

			12	Educação				
--	--	--	----	----------	--	--	--	--

			365	Educação Infantil				
--	--	--	-----	-------------------	--	--	--	--

				02	A DEFINIR			
--	--	--	--	----	-----------	--	--	--

					300	A DEFINIR		
--	--	--	--	--	-----	-----------	--	--

						3		
--	--	--	--	--	--	---	--	--

								Despesas Correntes
--	--	--	--	--	--	--	--	--------------------

Total Geral do Programa:

990.000,00



PREFEITURA MUNICIPAL DE ITAJOBÍ

Rua Cincinato Braga, 360
45126851/0001-13

Anexo IIIA - Programas, Metas e Ações (LDO INICIAL 2013)

Programa Descrição

0161 FUNDEB

Ações

Financiante	União Orçam	Proj Ativ	Função	SubFunção	FonGrupo	FonCódigo	Categoria	Meta	Vslnr
0001	PREFEITURA DO MUNICÍPIO DE ITAJOBÍ	010702	FUNDEB	1025	Construção e Reforma de Unidades Escolares	02	Educação	100	200.020.00

12 Educação

351 Ensino Fundamental

02 Transferências e Convênios Estaduais - Vinculadas

300 A DEFINIR

4 Despesas de Capex

0200 PREFEITURA DO MUNICÍPIO DE ITAJOBÍ

010702 FUNDEB

2053 Profissional do Magistério - Ensino Fundamental (60%)

12 Educação

361 Ensino Fundamental

02 Transferências e Convênios Estaduais - Vinculados

000 A DEFINIR

3 Despesas Correntes

100

2.950.000,00

0001 PREFEITURA DO MUNICÍPIO DE ITAJOBÍ

010702 FUNDEB

2054 Outras Despesas - Ensino Fundamental (40%)

12 Educação

301 Ensino Fundamental

02 Transferências e Convênios Estaduais - Vinculados

000 A DEFINIR

3 Despesas Correntes

100

900.000,00



PREFEITURA MUNICIPAL DE ITAJUÍ
 Rua Cincinato Braga, 360
 45128851/0001-13

Anexo IIIA - Programas, Metas e Ações (LDO INICIAL 2013)

0001	PREFEITURA DO MUNICÍPIO DE ITAJUÍ	010702	FUNDEF	2054	Outras Despesas Ensino Fundamental (40%)	12	Educação	261	Ensino Fundamental	02	Transferências e Convênios Estaduais - Viciados	000	A DEFINIR	4	Despesas de Capital	130	200.000,00
0001	PREFEITURA DO MUNICÍPIO DE ITAJUÍ	010702	FUNDEC	1020	Construção e Reforma de Unidades Escolares - F I	12	Educação	360	Educação Infantil	02	Transferências e Convênios Estaduais - Viciados	000	A DEFINIR	4	Despesas de Capital	100	150.000,00
0001	PREFEITURA DO MUNICÍPIO DE ITAJUÍ	010702	FUNDEB	3254	Profissionais do Magistério - Educação Infantil (50%)	12	Educação	365	Educação Infantil	02	Transferências e Convênios Estaduais - Viciados	000	A DEFINIR	3	Despesas Correntes	100	1.700.000,00
0001	PREFEITURA DO MUNICÍPIO DE ITAJUÍ	010702	FUNDEB	3052	Outras Despesas - Educação Infantil (40%)	12	Educação	360	Educação Infantil	02	Transferências e Convênios Estaduais - Viciados	000	A DEFINIR	3	Despesas Correntes	130	460.000,00



PREFEITURA MUNICIPAL DE ITAJOBÍ

Rua Cincinato Braga, 360
45126851/0001-13

Anexo IIIA - Programas, Metas e Ações (LDO INICIAL 2013)

0001 PREFEITURA DO MUNICÍPIO DE ITAJOBÍ

012702 FUNDEB

2052 Outras Despesas - Educação Infantil (12%)

12

Educação

365 Educação Infantil

02

Transferências e Convênios Especiais - Vencidos

300

A DEFINIR

4

Despesas de Capital

150

8.660.000,00

Total Geral do Programa: 8.660.000,00

Programa Descrição

0085 Integração Social do Idoso

Metas

Indicadores

POP.L. AÇÃO GERAL

Un. Mensal
%

Índice Percent

Índice Futuro

100

150

Ações

Entidade: União Organi. Projeto: Função Subfunção FoneGrupo Função Categoria

3001 PREFEITURA DO MUNICÍPIO DE ITAJOBÍ

31050 - FUNDO MUNICIPAL DE ASSISTÊNCIA SOCIAL

0035 Manutenção de assistência ao Idoso

08

Assistência Social

241 Assistência ao Idoso

20

A DEFINIR

000

A DEFINIR

3

Despesas Correntes

Atividade

150

Valor

8.660,00

Total Geral do Programa: 8.660,00



PREFEITURA MUNICIPAL DE ITAJUÍ

Rua Cincinato Braga, 360
45126851/0001-13

Página: 23 de 30

Anexo II A - Programas, Metas e Ações (LDO INICIAL 2013)

Programa Descrição

0100 Atividades do Conselho Tutelar

Ações

Entidade	Unid.Orçam	Proj.Ativ	Função	SuaFunção	FunGrupp	FunCódigo	Categoria	Meta	Valor
0001	PREFEITURA DO MUNICÍPIO DE ITAJUÍ	010002	FUNDO MUNICIPAL DOS DIREITOS CRIANÇA FARDOL ESCFENTE	Manutenção do Conselho Tutelar	08	Assistência Social	243	Assistência à Criança e ao Adolescente	90.000,00
							20	A DEFINIR	
							0000	A DEFINIR	
							3	Despesas Correntes	

Total Geral do Programa: 90.000,00



PREFEITURA MUNICIPAL DE ITAJOBÍ

Rua Cincinato Braga, 360
45126851/0001-13

Anexo IIIA - Programas, Metas e Ações (LDO INICIAL 2013)

Programa Descrição

0200 Captação Tratamento e Distribuição de Água

Metas

Indicadores
POPULAÇÃO GERAL

Un. Medida % Índice Presente Índice Futuro

100

100

Ações

Entidade Unid. Organ. Proj. Ativ. Função Subfunção Fun. Grupo Fun. Código Categoria Meta Valor

0101 PREFEITURA DO MUNICÍPIO DE ITAJOBÍ

011001 DEPARTAMENTO DE ÁGUA E ESGOTO

1036 Extensão da Rede de Água

17 Saneamento

512 Saneamento Básico Urbano

00 A DEFINIR

000 A DEFINIR

4

Despesas de Capital

0200 PREFEITURA DO MUNICÍPIO DE ITAJOBÍ

011001 DEPARTAMENTO DE ÁGUA E ESGOTO

1037 Extensão da Rede de Esgoto

17 Saneamento

512 Saneamento Básico Urbano

00 A DEFINIR

000 A DEFINIR

4

Despesas de Capital

0201 PREFEITURA DO MUNICÍPIO DE ITAJOBÍ

011001 DEPARTAMENTO DE ÁGUA E ESGOTO

2038 Manutenção Serviço Tratamento de Água e Coleta de Esgoto

17 Saneamento

512 Saneamento Básico Urbano

00 A DEFINIR

100 A DEFINIR

3

Despesas Correntes

100 930.000,00

150 30.000,00

[Handwritten signature]



PREFEITURA MUNICIPAL DE ITAJOBÍ
Rua Cincinato Braga, 360
45128851/0001-13

Página: 29 de 32

Anexo IIIA - Programas, Metas e Ações (LDO INICIAL 2013)

0031	PREFEITURA DO MUNICÍPIO DE ITAJOBÍ				
011001	DEPARTAMENTO DE ÁGUA E ESGOTO				
2038	Manutenção Serviço Tratamento de Água e Coleta de Esgoto				
17	Salário				
512	Salário Básico Urbano				
00	A DEFINIR				
500	A DEFINIR				
4	Despesas de Capital				

120 50.000,00

Total Geral do Programa: 1.010.000,00



Anexo IIIA - Programas, Metas e Ações (LDO INICIAL 2013)

Programa Descrição

0120 Atendimentos em UBS

Metas

Indicadores

População em Gera

Un. Medida: índice Percentil IIII Índice Fórum 100

Ações

Entidade	Unid. Organ	Proj. Ativ	Função	Sua Função	Fon. Grupo	Fon. Categoria	Categoria	Meta	Valor
0001	PREFEITURA DO MUNICÍPIO DE ITAJOBÍ							120	7.650.000,00

010601 FUNDO MUNICIPAL DE SAÚDE

2020 Manutenção do Atendimento Médico e Ambulatorial

10 Saúde

301 Atenção Básica

01 Tesouro

30 Recursos Ordinários

3 Despesas Correntes

0301 PREFEITURA DO MUNICÍPIO DE ITAJOBÍ

010601 FUNDO MUNICIPAL DE SAÚDE

1041 Obras de Construção e Reforma de Unidades Básicas de Saúde

10 Saúde

301 Atenção Básica

31 Tesouro

00 Recursos Ordinários

4 Despesas de Capital

Total Geral do Programa.

7.690.000,00

Total Geral da LDO:

37.100.000,00



Prefeitura do Município de Itajobi

ESTADO DE SÃO PAULO

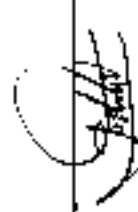
CNPJ 45.126.851/0001-13


ANEXO I

Anexo de Riscos Fiscais

MUNICÍPIO DE ITAJUBI-SP
 LÍZIE DI RIBEIRO ORÇAMENTÁRIAS
 ANEXO DE RESERVAS FISCAIS
 DEMONSTRATIVO DE RESERVAS FISCAIS E PROVIDÊNCIAS
 2013

LRF, art 4º, § 3º		RISERVA FISCAIS		PROVIDÊNCIAS		RS (reais)
Descrição	Valor	Reserva	Reserva	Reserva	Valor	
Frustração das metas de arrecadação	750.000,00	Cominenciamento das despesas do Orçamento			750.000,00	
Propriedades prescrites por causa imprescritível, tais como: processo em fase de execução sobre inventários de imóveis	200.000,00	Utilização de recursos orçamentários contidos na reserva de Contingência			200.000,00	
TOTAL	950.000,00	TOTAL			950.000,00	


 PAULO MENDITTO
 Secretário
 CRC 148.933


 MARIA R. DOS S. CARDOSO
 Prefeitura Municipal
 CEP n.º 052.833.648 RS


 IRINEU CASATTI JUNIOR
 Responsável Controle Externo
 CEP n.º 045.105.128 RJ



Prefeitura do Município de Itajobi

ESTADO DE SÃO PAULO

CNPJ 45.126.851/0001-13

ANEXO II

Anexo de Metas Fiscais

Tabela 1 - Metas Anuais

MUNICÍPIO DE ITAUBORA SP
 FUNDO DE RECURSOS ORÇAMENTARIAS
 ANEXO DE METAS FISCAIS

2013

ESPECIFICAÇÃO	2013		2014		2015		% PIB em PIBs
	Valor Corrente (R\$)	% PIB em PIBs	Valor Corrente (R\$)	% PIB em PIBs	Valor Corrente (R\$)	% PIB em PIBs	
Receita Total	37.100.000,00	2,731	39.500.000,00	2,771	41.500.000,00	2,787	
Receitas Principais (R)	35.660.000,00	2,695	38.550.000,00	2,684	40.150.000,00	2,691	
Despesa Total	37.100.000,00	2,731	39.500.000,00	2,731	41.500.000,00	2,787	
Despesas principais (R)	36.600.000,00	2,694	38.950.000,00	2,712	41.290.000,00	2,747	
Resultado Financeiro (R - I)	190.000,00	(0,001)	(700.000,00)	(0,004)	(1.040.000,00)	(0,006)	
Resultado Abnormal	0,00	0,000	0,00	0,000	0,00	0,000	
Divida Pública Consolidada	1.650.000,00	0,012	- 810.000,00	0,006	1.750.000,00	0,012	
Divida Consolidada Liquidada	0,00	0,000	0,00	0,000	0,00	0,000	

R\$ 1.000

ESPECIFICAÇÃO	2013		2014		2015		% PIB em PIBs
	Valor Corrente (R\$)	% PIB em PIBs	Valor Corrente (R\$)	% PIB em PIBs	Valor Corrente (R\$)	% PIB em PIBs	
Receitas Principais em unidades de PPP (RPP)	0,00	0,000	0,00	0,000	0,00	0,000	
Despesas Principais em unidades de PPP (RPP)	0,00	0,000	0,00	0,000	0,00	0,000	
Impacto em unidades de PPP (RPP - RPP)	0,00	0,000	0,00	0,000	0,00	0,000	

R\$ 1.000

1. Inflação de valor corrente (R) e valor constante com base no PIB, divulgadas pelo IBGE.

2. Projeção da PIB (Produto Interno Bruto) do Município de Itaubora para os anos 2014 e 2015, baseada no PIB 2013 e 2014 abridas junto a Fundação Seade até 2009; após foi utilizada a...

Carla Regina de Almeida
 CARLA REGINA DE ALMEIDA
 Presidente Municipal
 CPF: 1.055.629.068-85

João Paulo Benedito
 João Paulo Benedito
 Contador
 CRC 148.915

João Paulo Benedito
 João Paulo Benedito
 Responsável Contábil Interno
 CPF n.º 045.603.138-30

Tabela 2 - Avaliação do Cumprimento das Metas Fiscais do Exercício Anterior

MUNICÍPIO DE ITAIOBA-SP
 FUNDO DE DIRETRIZES ORÇAMENTÁRIAS
 ANEXO DE METAS FISCAIS
 AVALIAÇÃO DO CUMPRIMENTO DAS METAS FISCAIS DO EXERCÍCIO ANTERIOR
 2013

FUNÇÃO	Metas Previstas em 2011 (R\$)	% PIB	Metas Realizadas em 2011 (R\$)	% PIB	Variação		R\$ 1.000
					Valor (R\$) - (B) - A	% (C) - B / A	
Receita Total	31.070.000,00	2,53%	34.101.732,90	2,70%	3.131.732,90	10,08%	10.006
Receitas Primárias (I)	30.300.000,00	2,47%	32.625.650,25	2,56%	2.525.650,25	8,33%	6.336
Despesa Total	31.000.000,00	2,53%	33.006.197,47	2,66%	2.006.197,47	6,47%	5.472
Despesas Primárias (II)	30.500.000,00	2,51%	33.442.123,45	2,73%	2.942.123,45	9,64%	6.578
Resultado Primário (-/+)	(500.000,00)	(0,41%)	1616,473,20	(0,06%)	(116,473,20)	23,25%	23,255
Resultado Nominal	0,00	0,00%	0,00	0,00%	0,00	0,00%	0,000
Conta Pública Consolidada	100.000,00	0,00%	2.023.815,31	0,15%	923.815,31	93,58%	53,583
Divida Consolidada Liquida	0,00	0,00%	0,00	0,00%	0,00	0,00%	0,000

FUN FUNDAÇÃO

PIE do MUNICÍPIO DE ITAIOBA Estado de SP para 2011 obtida junto a Fundação Seade (até 2005: dados não foram utilizados e inclusão programada).

Carolina de Oliveira
 Cécia R. Borzato Cardoso
 Prefeita Municipal
 CPF n.º 057.1079.648-85

João Paulo Benedito
 João Paulo Benedito
 Contador
 CPF n.º 045.803.138-30

Irineu Galvani Júnior
 Irineu Galvani Júnior
 Responsável Controle Interno
 CPF n.º 045.803.138-30

Tabela 3 - Metas Fiscais Atuais Comparadas com as Metas Fiscais Fixadas nos Três Exercícios Anteriores

MUNICÍPIO DE IACARETÊ
 UNIDADE ORÇAMENTÁRIAS
 ANEXO DE METAS FISCAIS

METAS FISCAIS ATUAIS COMPARADAS COM AS FIXADAS NOS TRÊS EXERCÍCIOS ANTERIORES

2014

RF - anexo 3 - Anexo B

VALORES APLICADOS CORRETIOS

R\$ 1.000

ESPECIFICAÇÃO	2011		2012		2013		2014		2015	
	Valor	%	Valor	%	Valor	%	Valor	%	Valor	%
Receita Total	28.200.000,00	10,71	33.500.000,00	9,06	37.100.000,00	9,76	39.600.000,00	6,74	41.900.000,00	5,61
Receitas Primárias (I)	28.200.000,00	10,00	33.300.000,00	9,30	36.800.000,00	9,90	38.300.000,00	6,54	40.400.000,00	5,40
Despesa Total	28.300.000,00	10,31	33.500.000,00	9,06	37.100.000,00	9,76	39.600.000,00	6,74	41.900.000,00	5,61
Despesas Primárias (II)	27.500.000,00	12,00	32.400.000,00	7,47	36.600.000,00	9,57	39.050.000,00	6,69	41.200.000,00	5,74
Resultado Primário (III)	1.380.000,00	30,71	11.000.000,00	26,76	10.500.000,00	28,20	11.300.000,00	28,50	10.700.000,00	25,00
Resultado Secundar	0,00	0,00	0,00	0,00	0,00	0,00	0,00	0,00	0,00	0,00
Divida Pública Consolidada	1.200.000,00	3,00	1.600.000,00	7,77	1.650.000,00	22,50	1.800.000,00	2,16	1.750.000,00	33,31
Divida Consolidada Equiva	0,00	0,00	0,00	0,00	0,00	0,00	0,00	0,00	0,00	0,00

VALORES APLICADOS CONSTANTES

ESPECIFICAÇÃO	2011		2012		2013		2014		2015	
	Valor	%	Valor	%	Valor	%	Valor	%	Valor	%
Receita Total	31.294.495,00	9,39	33.500.000,00	9,22	35.153.076,33	9,37	35.683.557,26	1,47	35.263.239,19	6,59
Receitas Primárias (I)	28.286.573,34	9,02	31.300.000,00	7,55	33.300.000,00	7,30	34.667.192,60	2,74	34.667.192,60	6,27
Despesa Total	31.294.495,00	9,39	33.500.000,00	9,22	35.153.076,33	9,37	35.683.557,26	1,47	35.263.239,19	6,59
Despesas Primárias (II)	29.833.880,00	5,75	32.426.240,00	2,31	34.591.993,13	4,81	35.107.862,74	1,43	35.370.889,45	6,52
Resultado Primário (III)	11.460.615,00	66,38	11.073.760,00	28,26	10.561.083,20	29,50	10.575.694,52	29,21	17.532.349,74	14,36
Resultado Secundar	0,00	0,00	0,00	0,00	0,00	0,00	0,00	0,00	0,00	0,00
Divida Pública Consolidada	1.200.000,00	10,30	1.600.000,00	64,33	1.650.000,00	17,71	1.800.000,00	39,29	1.400.000,00	18,39
Divida Consolidada Equiva	0,00	0,00	0,00	0,00	0,00	0,00	0,00	0,00	0,00	0,00

FONTES: METAS

- 1 - Implantação de 2010 e 2011 em base no IPEA, desatualizado - atualizado.
- 2 - Projeções no PIB (Fórmula Inverno Brasil) MUNICÍPIO DE IACARETÊ do Estado de Pernambuco para 2012 e 2013 em base no Plano de Funcionamento Saúde 2009, após a atualização a 1

Prof. Leônidas
 Prof. Leônidas
 Prefeito Municipal
 CPF n.º 032.529.845-87

João Paulo
 João Paulo Arraújo
 Secretário
 CPF: 145.915

Roberto
 Roberto Garretts Junior
 Responsável Controle Interno
 CPF: n.º 345.043.138-40

Tabela 4 - Evolução do Patrimônio Líquido

MUNICÍPIO DE ITAPECERICA-SP
 FUNDO DE INVESTIMENTOS AMBIENTAIS
 ASSOCIAÇÃO DE MUNICÍPIOS
 TABELA 4 - EVOLUÇÃO DO PATRIMÔNIO LÍQUIDO

LRL art. 4º, §2º inciso III	2011		2012		2013		2014		2015	
	Valor	%	Valor	%	Valor	%	Valor	%	Valor	%
PATRIMÔNIO LÍQUIDO	11.015.957,42	100,000	10.748.737,43	100,000	7.963.477,02	100,000	7.963.477,02	100,000	7.963.477,02	100,000
Patrimônio Capital	0,00	0,000	0,00	0,000	0,00	0,000	0,00	0,000	0,00	0,000
Reserva	0,00	0,000	0,00	0,000	0,00	0,000	0,00	0,000	0,00	0,000
Resalvado Acumulado	11.015.957,42	100,000	10.748.737,43	100,000	7.963.477,02	100,000	7.963.477,02	100,000	7.963.477,02	100,000
TOTAL										

RELATÓRIO PREVIDENCIÁRIO			
	2012	2013	2014
Patrimônio Líquido	1.504.531,06	1.020.000	638.029,03
Reservas	0,00	0,00	0,00
Resalvado Acumulado	1.504.531,06	1.020.000	638.029,03
TOTAL			

FUNDENTAS

[Assinatura]
 João Paulo Mendonça
 Corulano
 CRC 148-313

[Assinatura]
 Irineu Roberto Junior
 Responsável Controle Interno
 CPF: 095.603.138-30

Tabela 5 - Origem e Aplicação dos Recursos Obtidos com a Alienação de Ativos

MUNICÍPIO DE TIJARAÍSSP
 LEI Nº 001/2009 - ORÇAMENTÁRIAS
 ANEXO DE METASTESCAIS
ORIGEM E APLICAÇÃO DOS RECURSOS OBTIDOS COM A ALIENAÇÃO DE ATIVOS
 2013

RECEITAS DE CAPITAL	2011 (R\$)	2012 (R\$)	2013 (R\$)
ALIENAÇÃO DE ATIVOS	0,00	122.100,00	57.472,50
Alienação de Bens Móveis	0,00	122.100,00	57.472,50
Alienação de Bens Imóveis	0,00	0,00	0,00
TOTAL	0,00	122.100,00	57.472,50

DESPESAS LIQUIDADAS	2011 (R\$)	2012 (R\$)	2013 (R\$)
APLICAÇÃO DOS RECURSOS DA ALIENAÇÃO DE ATIVOS	112.829,33	56.000,00	9.500,00
DESPESAS DE CAPITAL	112.829,33	56.000,00	9.500,00
Investimentos	112.829,33	56.000,00	9.500,00
Investimentos Financeiros	0,00	0,00	0,00
Amortização de Dívida	0,00	0,00	0,00
DESPESAS CORRENTES DE DESPESAS DE CAPITAL	0,00	0,00	0,00
Regime Geral de Previdência Social	0,00	0,00	0,00
Regime Especial de Previdência Pública	0,00	0,00	0,00
TOTAL	112.829,33	56.000,00	9.500,00
SALDO FUNDADO	1.243,17	10.000,00	47.972,50

FONTE: NOTAS

João Paulo Benedito
 João Paulo Benedito
 Contador
 CRC 148.513

Trina Maria da Silva
 Responsável pelo Controle Interno
 CPF nº: 045.603.138-30

Tabela 6 - Receitas e Despesas Previdenciárias

MUNICÍPIO DE JUAZEIRO DO NORTE
 FUNDO DE PREVIDÊNCIA ORÇAMENTÁRIA
 ANEXO DE METAS FISCAIS
RECEITAS E DESPESAS PREVIDENCIÁRIAS DO RPPS
 2013

Item	2013	2010	2011	44.100
RECEITAS PREVIDENCIÁRIAS				
RECEITAS CORRENTES	3.589.409,41	3.801.871,87	1.260.913,85	
Receita de Contribuições	1.670.308,40	1.888.075,98	967.087,78	
Pessoal Civil	1.520.308,40	702.279,19	688.183,00	
Pessoal Militar	0,00	0,00	0,00	
Outras Contribuições Previdenciárias	0,00	1.183.796,79	8.094,78	
Contribuição Previdenciária sobre RCPs e RPPS	0,00	0,00	0,00	
Reserva Patrimonial	1.359.101,01	1.515.795,89	533.828,17	
Outras Receitas Correntes	0,00	0,00	0,00	
RECEITAS DE CAPITAL	0,00	0,00	0,00	
Alienação de Bens	0,00	0,00	0,00	
Outras Receitas de Capital	0,00	0,00	0,00	
REPASSOS PREVIDENCIÁRIOS DE FUNDOS PREVIDENCIÁRIOS	0,00	0,00	1.500.430,06	
Contribuição Patrocinial de Exercício	0,00	0,00	1.500.430,06	
Pessoal Civil	0,00	0,00	1.600.430,06	
Pessoal Militar	0,00	0,00	0,00	
Contribuição Patrocinial de Exercícios Anteriores	0,00	0,00	0,00	
Pessoal Civil	0,00	0,00	0,00	
Pessoal Militar	0,00	0,00	0,00	
REPASSOS PREVIDENCIÁRIOS PARA COBERTURA DE DEFICIT				
TOTAL DAS RECEITAS PREVIDENCIÁRIAS (II)	3.589.409,41	3.801.871,87	2.861.343,91	

Continuação da tabela 6 na próxima página

Continuação da Tabela 6 da página anterior

	2009	2010	2011
DESPESAS PREVIDENCIÁRIAS			
ADMINISTRAÇÃO GERAL	66.827,97	41.019,11	78.209,57
Despesas Correntes	66.827,97	41.019,11	26.209,57
Despesas de Capital	0,00	0,00	0,00
PREVIDÊNCIA SOCIAL	1.163.540,42	1.337.823,10	1.751.160,74
Essencial Civil	1.163.540,42	1.337.823,10	1.751.159,74
Pessoal Múltiplo	0,00	0,00	0,00
Outras Despesas Correntes	0,00	0,00	0,00
Compensação Previd. deapos. RPPS e RGPS	0,00	0,00	0,00
Compensação Previd. deapos. entre RPPS e RGPS	0,00	0,00	0,00
TOTAL DAS DESPESAS PREVIDENCIÁRIAS (II)	1.230.368,39	1.378.842,21	1.779.369,31
RESERVA PRO-VENIENTARIAL - III	2.352.041,02	2.425.826,36	1.081.574,59
DISPONIBILIDADES FINANCEIRAS DO RPPS	15.724.624,37	19.381.519,93	20.841.160,55

PROTEÇÃO

Carla R. Brito
 Carla R. Brito (a-dado)
 Prefeita Municipal
 CPF n.º 039.629.648 RS

João Paulo Benedito
 João Paulo Benedito
 Contador
 CRC 148.915

Irineu Capelli Junior
 Irineu Capelli Junior
 Responsável Controle Interno
 CPF n.º 065.603.138-30

Tabela 7 - Projeção Atuarial

MUNICÍPIO DE ITAIOBARA-SP
FUNDO DE PREVIDÊNCIA ORÇAMENTÁRIA
ANEXO DE CONTAS LÍQUIDAS
PROJEÇÃO ATUARIAL DO RPPS
2017

EXERCÍCIO	REPASSO CONTRIBUIÇÃO PATRONAL (%)	RECEITAS PREVIDENCIÁRIAS		DESPESAS PREVIDENCIÁRIAS		RESULTADO PREVIDENCIÁRIO	SALDO FINANCEIRO DO FUND. PREVID. - 31/12/2016
		Valor (R\$)	Valor (R\$)	Valor (R\$)	Valor (R\$)		
2017	0,00	2.432.504,35	1.626.856,43	865.647,92	0,00		
2018	0,00	2.456.829,40	1.745.367,77	711.541,63	0,00		
2019	0,00	2.653.110,71	1.858.152,69	794.957,02	0,00		
2020	0,00	2.579.647,88	1.542.379,27	737.268,51	0,00		
2021	0,00	2.706.444,36	2.041.355,05	665.089,31	0,00		
2022	0,00	2.733.503,63	2.112.357,22	621.146,41	0,00		
2023	0,00	2.730.240,89	2.241.330,66	519.090,77	0,00		
2024	0,00	2.789.455,33	2.327.749,46	461.705,87	0,00		
2025	0,00	2.818.336,05	2.561.038,52	757.297,53	0,00		
2026	0,00	2.844.500,22	3.446.300,66	561.800,44	0,00		
2027	0,00	2.877.945,29	3.720.998,95	843.053,66	0,00		
2028	0,00	2.907.574,67	3.838.173,61	930.598,94	0,00		
2029	0,00	2.930.391,47	4.240.624,13	1.309.232,66	0,00		
2030	0,00	2.959.996,33	4.467.087,31	1.507.090,98	0,00		
2031	0,00	2.989.598,32	4.707.716,24	1.718.117,92	0,00		
2032	0,00	3.015.494,20	4.924.676,11	1.909.181,91	0,00		
2033	0,00	3.046.693,24	5.246.128,05	2.199.434,81	0,00		
2034	0,00	3.080.755,11	5.475.267,04	2.394.511,93	0,00		
2035	0,00	3.116.089,00	5.615.256,25	2.499.167,25	0,00		
2036	0,00	3.142.797,85	5.731.740,11	2.598.942,26	0,00		
2037	0,00	3.173.178,36	5.978.206,51	2.805.028,15	0,00		
2038	0,00	3.206.254,35	6.173.909,37	2.967.655,02	0,00		
2039	0,00	3.237.208,59	6.260.916,66	3.023.708,07	0,00		
2040	0,00	3.269.670,95	6.390.552,22	3.120.881,27	0,00		
2041	0,00	3.302.376,45	6.367.492,93	3.065.116,48	0,00		
2042	0,00	3.335.400,21	6.346.350,26	3.010.950,05	0,00		
2043	0,00	3.368.754,21	6.348.235,66	2.979.481,45	0,00		

Verificar a origem da tabela 7 na próxima página


Assinatura

Continuação da tabela 3.4n página anterior

2030	0,00	2.402.441,76	6.416.292,16	(5.013.750,40)	0,00
2040	0,00	2.460.891,82	5.484.376,70	(4.023.487,08)	0,00
2041	0,00	2.485.500,54	5.529.582,00	(4.024.061,46)	0,00
2042	0,00	2.510.366,00	6.514.176,47	(4.003.790,97)	0,00
2043	0,00	2.535.459,10	5.498.913,71	(3.963.454,61)	0,00
2044	0,00	2.600.813,00	6.447.700,97	(3.887.387,28)	0,00
2045	0,00	2.586.421,83	6.431.440,02	(3.845.318,19)	0,00
2046	0,00	2.612.296,06	6.357.719,00	(3.745.431,95)	0,00

POSTULANTES


 Carlos R. Murilo Cardoso
 Prefeito Municipal
 CPF nº 052.629.648-85


 João Pedro Bemedito
 Contador
 CRC 148.915



 Adriano Galatti Junior
 Responsável Controlador Interno
 FUR nº 145.603.145-33


Tabela 8 - Estimativa e Compensação da Renúncia de Receita

MUNICÍPIO DE TABOÃO DO VALE
 FUNDO DE RECURSOS ORÇAMENTÁRIOS
 ANEXO DE METAS FISCAIS
ESTIMATIVA E COMPENSAÇÃO DA RENÚNCIA DE RECEITA
 2013

LRF nº 1 - Anexo V	SETORES PROGRAMAS - BENEFICIÁRIO	RENÚNCIA DE RECEITA PREVISTA			COMPENSAÇÃO	R\$ 1,00
		Tribute Contribuição	2013	2014		
14)			0,00	0,00	0,00	
TOTAL			0,00	0,00	0,00	

FONTE:
 () Não se previu a renúncia da receita para as expressões citadas.


 João Paulo de Souza
 Prefeito Municipal
 Taboão do Vale, SP
 CEP: 13.245-000


 João Paulo de Souza
 Prefeito Municipal
 Taboão do Vale, SP
 CEP: 13.245-000


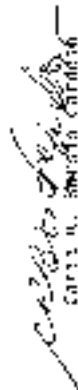

 Lúcia Helena de Souza
 Diretora de Planejamento
 Taboão do Vale, SP
 CEP: 13.245-000


Tabela 9 - Margem de Expansão das Despesas Obrigatórias de Caráter Continuado

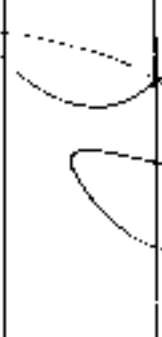
MUNICÍPIO DE HIAWEGUÉ-SP
 FUNDO DE FUNDAMENTAÇÃO DE METAS FISCALIS
 ANEXO DE METAS FISCALIS
 MARGEM DE EXPANSÃO DAS DESPESAS OBRIGATORIAS DE CARÁTER CONTINUADO
 2012

Item, art. 1 - § 2 - inciso V	EVENTO	Valor Projeção 2014	Valor 2011
	Aumento Permanente da Receita	1.300.000,00	
1-3	Transferências de estabelecimentos	900	900
1-3	Transferências de FUNDEF	900	900
	Saldos Final do Exercício Permanente de Receita - II	1.300.000,00	
	Reserva do Permanente de Despesa - III	200.000,00	
	Margem Total - III - II - I	1.500.000,00	
	Saldos Carregados da Margem Total - IV	200	200
	Inquadro de Novas DOCC	200	200
	Margem Total de Expansão de DOCC - V	1.500.000,00	

FUNDEFNUTAN


 Carlos Roberto de Faria
 Prefeito Municipal
 III - 052.629.648-83


 Ione Paulo Benedito
 Contrador
 CRC 148.911


 Iriresu Garutti Júnior
 Responsável Contábil Interno
 CRC 045.003.138-30



Prefeitura do Município de Itajobi

ESTADO DE SÃO PAULO

CNPJ 45.126.851/0001-13

ANEXO III

Demonstrativo de Evolução da Receita



Prefeitura Municipal de ITAJUIPE - Avaliação da Receita Orçamentária - LDO 2013

Descrição	Receitas										Plano 2012		2013		Total 2013
											2012		2013		
	2005	2007	2008	2009	2010	2011	2012	2013	2014	2015	2012	2013	2012	2013	
1 - RECEITAS CORRENTES	17.571.990,15	21.621.365,27	26.229.974,58	26.031.515,34	32.053.134,37	34.034.546,29	36.684.300,00	41.027.000,00	43.742.000,00	47.742.000,00	50.742.000,00	53.742.000,00	56.742.000,00	59.742.000,00	62.742.000,00
11 - RECEITAS TRIBUTARIAS	1.617.102,00	1.606.748,26	942.671,23	2.105.634,36	2.511.529,53	2.828.711,93	2.891.300,00	3.012.500,00	3.112.500,00	3.212.500,00	3.312.500,00	3.412.500,00	3.512.500,00	3.612.500,00	3.712.500,00
12 - RECEITAS DE CONTRIBUIÇÕES	775.601,58	791.965,37	920.587,48	836.564,33	5.015.216,49	1.254.578,75	1.591.500,00	1.529.000,00	1.529.000,00	1.529.000,00	1.529.000,00	1.529.000,00	1.529.000,00	1.529.000,00	1.529.000,00
13 - RECEITA PATRIMONIAL	1.181.912,15	1.130.889,77	1.343.082,34	2.085.951,43	2.019.351,07	468.027,34	1.611.000,00	1.490.000,00	1.490.000,00	1.490.000,00	1.490.000,00	1.490.000,00	1.490.000,00	1.490.000,00	1.490.000,00
16 - RECEITAS DE SERVIÇOS	270.351,96	322.907,57	327.168,35	868.201,52	1.168.654,01	1.54.466,37	1.426.000,00	1.473.000,00	1.473.000,00	1.473.000,00	1.473.000,00	1.473.000,00	1.473.000,00	1.473.000,00	1.473.000,00
17 - TRANSFERÊNCIAS CORRENTES	13.280.771,23	16.923.896,47	21.320.635,64	21.574.424,74	24.237.728,62	28.237.541,03	28.136.000,00	32.997.500,00	32.997.500,00	32.997.500,00	32.997.500,00	32.997.500,00	32.997.500,00	32.997.500,00	32.997.500,00
19 - OUTRAS RECEITAS CORRENTES	261.136,30	752.935,04	356.613,43	530.336,36	502.811,51	387.602,85	511.000,00	503.200,00	503.200,00	503.200,00	503.200,00	503.200,00	503.200,00	503.200,00	503.200,00
9 - DEQUISICÓES FUNDEADA	(1.645.426,40)	(3.062.405,19)	(2.800.047,60)	(3.047.489,37)	(2.372.770,47)	(2.756.375,24)	(2.894.000,00)	(4.224.200,00)	(4.224.200,00)	(4.224.200,00)	(4.224.200,00)	(4.224.200,00)	(4.224.200,00)	(4.224.200,00)	(4.224.200,00)
2 - RECEITAS DE CAPITAL	798.372,27	287.836,75	1.592.527,97	143.766,84	2.108.822,25	1.319.129,81	30.000,00	1.181.967,50	1.181.967,50	1.181.967,50	1.181.967,50	1.181.967,50	1.181.967,50	1.181.967,50	1.181.967,50
T - RECEITAS CORRENTES INTRA-ORÇAM		670.413,77	587.032,91	1.050.947,67	1.167.766,79	1.600.430,05	1.660.000,00	2.021.000,00	2.021.000,00	2.021.000,00	2.021.000,00	2.021.000,00	2.021.000,00	2.021.000,00	2.021.000,00
RECEITA TOTAL	18.726.925,96	19.677.270,96	25.864.527,96	26.773.300,42	32.715.303,00	34.101.732,90	34.500.000,00	39.971.500,00	39.971.500,00	39.971.500,00	39.971.500,00	39.971.500,00	39.971.500,00	39.971.500,00	39.971.500,00

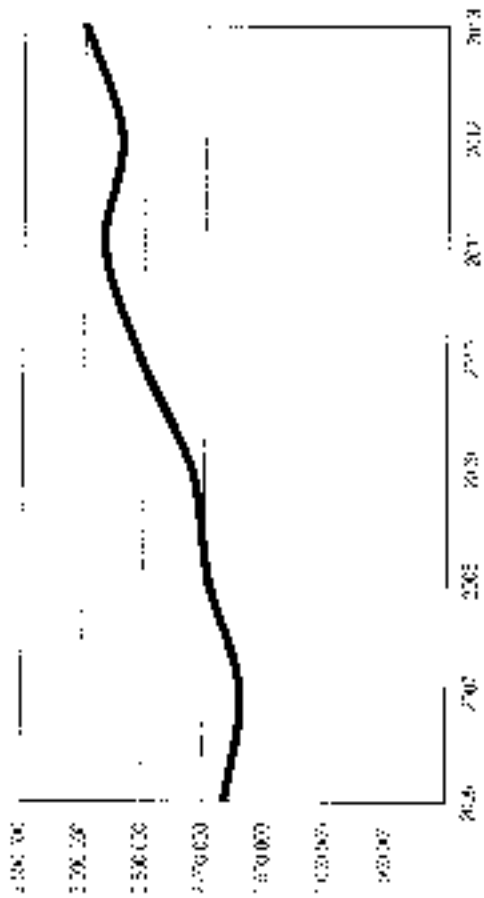
Observação: O sistema de PMSU apresenta apenas a previsão oficial baseada na Lei Orçamentária Anual, não havendo nenhuma correção oficial.

[Handwritten signature]

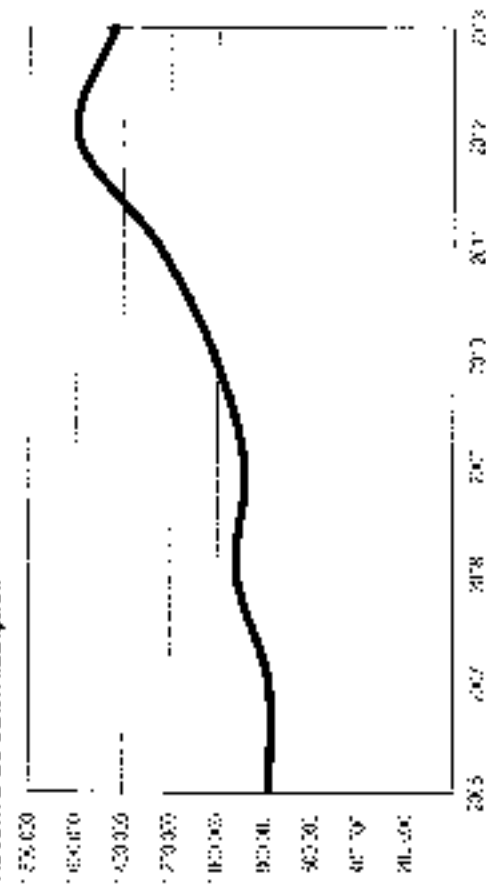


Prefeitura Municipal de ITAJOBÍ - Evolução da Receita Orçamentária - LDO 2013

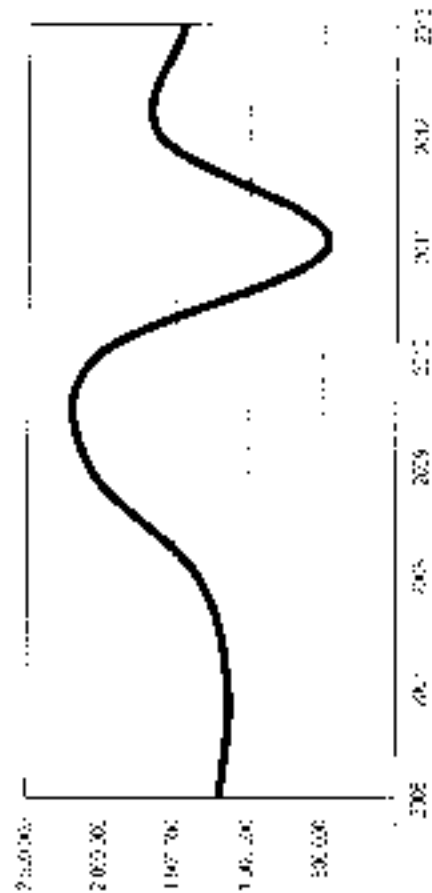
11 - RECEITAS TRIBUTÁRIAS



12 - RECEITAS DE CONTRIBUIÇÕES



13 - RECEITA PATRIMONIAL



16 - RECEITAS DE SERVIÇOS

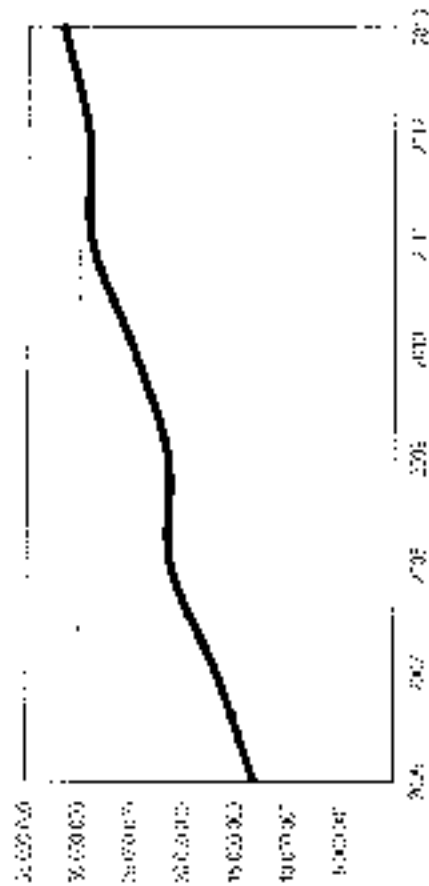


[Handwritten signature]

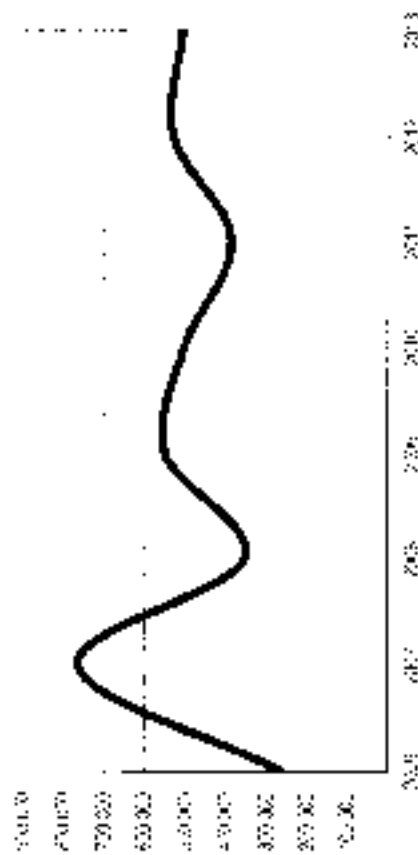


Prefeitura Municipal de ITAIPUBÍ - Evolução da Receita Orçamentária - LDO 2013

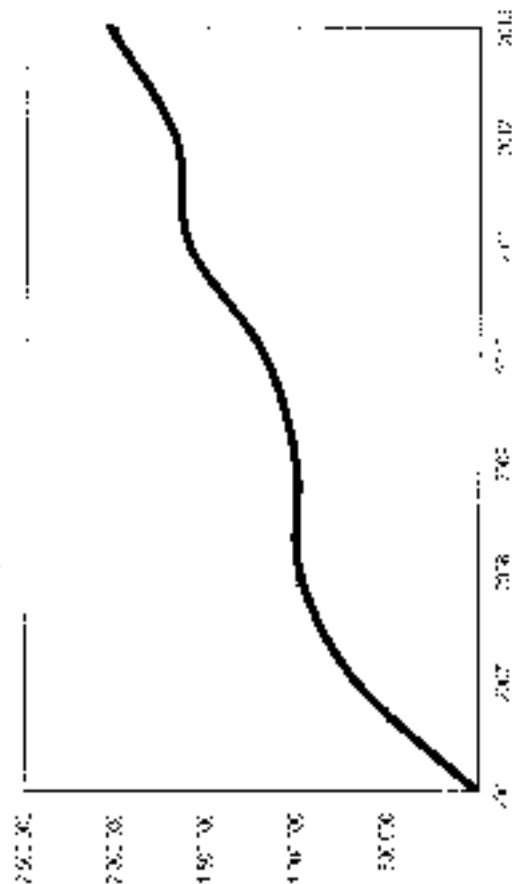
17 TRANSFERÊNCIAS CORRENTES



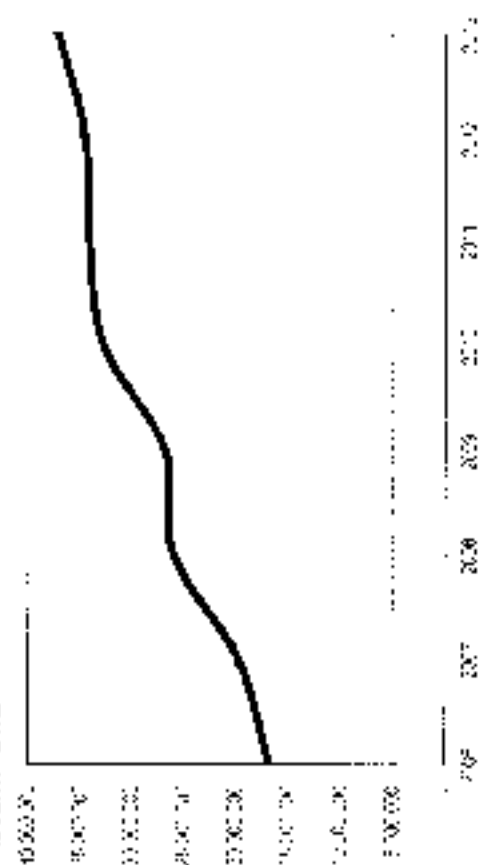
18 - OUTRAS RECEITAS CORRENTES



7 RECEITAS CORRENTES INTRA-ORÇAM.



RECEITA TOTAL

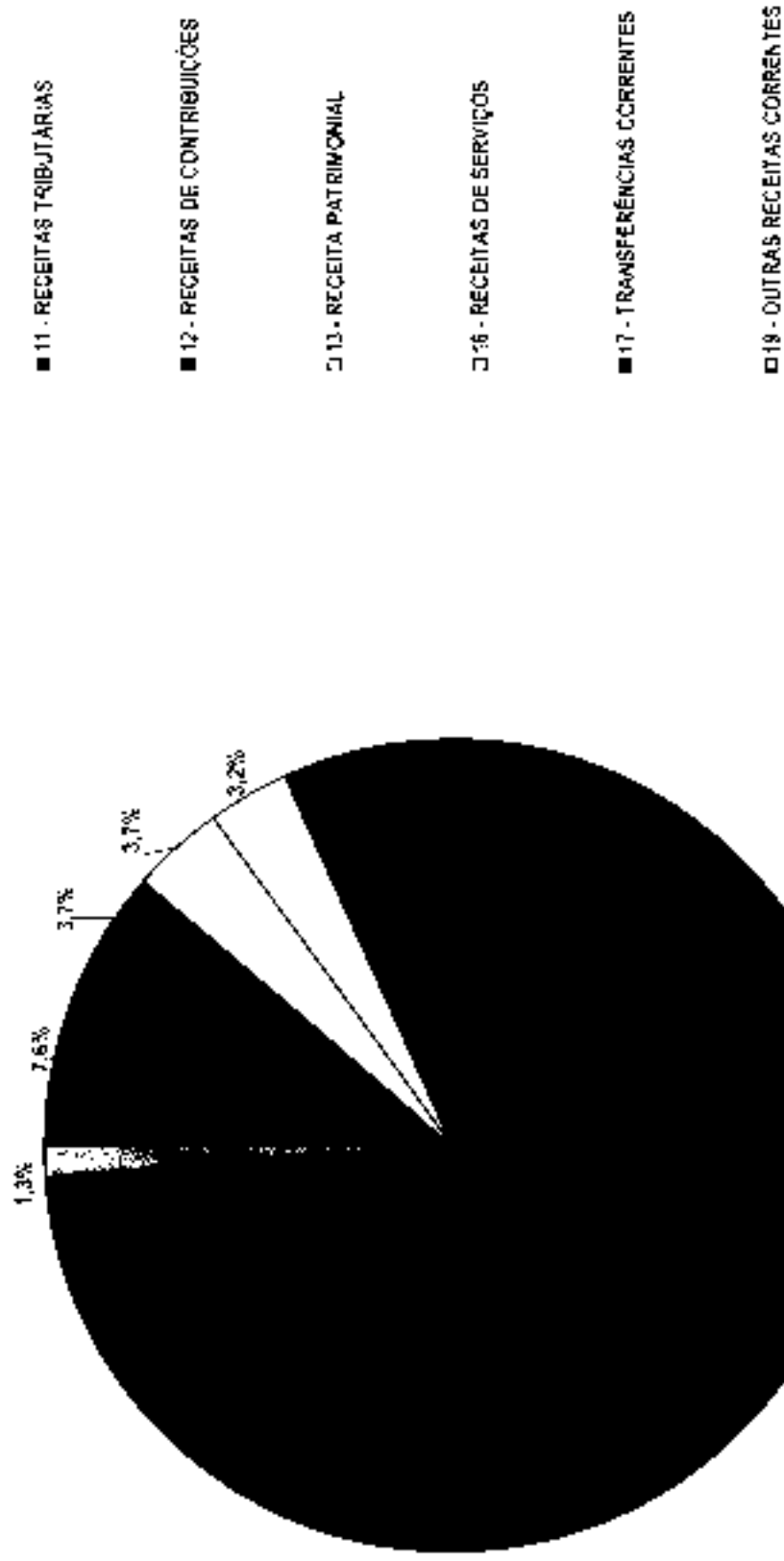


Handwritten signature



Prefeitura Municipal de ITAJOBÍ - Evolução da Receita Orçamentária - LDO 2013

1 - RECEITAS CORRENTES




[Handwritten signature]



Prefeitura Municipal de ITAJACI - Evolução da Receita Circulante - LDO 2013

RECEITA TOTAL

4,9%



■ 1 - RECEITAS CORRENTES


■ 2 - RECEITAS DE CAPITAL

□ 3 - RECEITAS CORRENTES INTRA-ORÇAM.

[Handwritten signature]



Comparativo da Receita (Série Histórica)





Prefeitura do Município de Itajobi

ESTADO DE SÃO PAULO

CNPJ 45.126.851/0001-13

ANEXO IV

Memória e metodologia de cálculo das Metas Fiscais



Prefeitura do Município de Itajobi

ESTADO DE SÃO PAULO

CNPJ 45.126.851/0001-13

MEMÓRIA E METODOLOGIA DE CÁLCULO DAS METAS FISCAIS 2013.

O presente documento tem o objetivo de subsidiar as projeções que constam do anexo de metas fiscais para o exercício de 2013, e dessa forma, passamos a expor a base metodológica, bem como a memória de cálculo utilizada na composição dos valores ora informada.

Tal preceito tem o objetivo de cumprir com preceitos contidos no art. 4º, § 2º, II, da Lei Complementar 101/2000 (LRF).

Este documento deve ser analisado juntamente com o Anexo III – Demonstrativo da Evolução das Receitas, componente desta Lei.

Os parâmetros macroeconômicos utilizados na elaboração das estimativas constantes do Anexo de Metas Fiscais são relacionados adiante.

Os números estão apresentados de duas formas: em moeda corrente e em valores constantes (sem inflação). Estes indicadores foram utilizados na composição da estimativa de receita que considerou, a média de arrecadação, em cada fonte, tomando por base as receitas arrecadadas nos últimos 6 (seis) exercícios encerrados (2006 a 2011), combinadas com as receitas previstas para o exercício de 2012, além das premissas consideradas como verdadeiras e relacionadas, por exemplo, ao índice da inflação, crescimento do PIB, atualização da planta de valores do IPTU, políticas de combate a evasão e à sonegação fiscal, crescimento da população e do movimento econômico, dentre outros.

Dentre os fatos econômicos atuais relevantes, destacamos que a atividade econômica moderou em 2011. Esse desempenho era esperado em função das ações de política implementadas no final de 2010 e início de 2011, mas foi potencializado pela deterioração do ambiente internacional no segundo semestre do ano passado. A seguir algumas posições relevantes da economia nacional e mundial:

que em detrimento a economia globalizada e pelas transferências constitucionais de repartição de receitas refletem consideravelmente ao orçamento municipal.

As perspectivas para 2012 (a partir de Abril) apontam aceleração ao longo do ano, expressas na projeção de crescimento anual de 3,5% do PIB.

Internamente, a manutenção de condições favoráveis no mercado de trabalho e da confiança do consumidor em patamar elevado, bem como a melhora nos indicadores de confiança dos empresários sugerem consistência do processo de retomada do crescimento econômico. No mesmo sentido, a recuperação da economia dos Estados Unidos da América (EUA), as perspectivas de estabilização das condições financeiras na Área do Euro e a relativa acomodação, em patamar ainda elevado, em importantes economias asiáticas poderão favorecer a atividade nos próximos meses.

A despeito da melhora, na margem, em alguns indicadores econômicos no início de 2012, persistem riscos para a atividade global. Nos EUA, os fundamentos que dão suporte para o consumo das famílias, mesmo evoluindo favoravelmente desde o último Relatório de Inflação, permanecem fragilizados. Na Área do Euro, a economia em contração insere-se em cenário fiscal crítico, que impõe risco adicional à atividade



Prefeitura do Município de Itajobi

ESTADO DE SÃO PAULO

CNPJ 45.126.851/0001-13

econômica das demais economias, desenvolvidas e emergentes, seja pelo canal do comércio externo, seja pelos desdobramentos de eventual elevação da aversão ao risco global.

A piora nas perspectivas para o crescimento global verificada desde o último Relatório reflete o fato de os riscos para a estabilidade financeira global terem se mantido em patamares elevados, em particular, os derivados do processo de desalavancagem em curso nos principais blocos econômicos. Além disso, permaneceram elevadas as chances de que restrições às quais hoje estão expostas diversas economias maduras se prolonguem por um período de tempo maior do que o antecipado. Nessas economias, parece limitado o espaço para utilização de política monetária e prevalece um cenário de restrição fiscal, neste e nos próximos anos. Além disso, em importantes economias emergentes, apesar da resiliência da demanda doméstica, o ritmo de atividade tem moderado, em parte, consequência de ações de política e do enfraquecimento da demanda externa, via canal do comércio exterior. Em casos específicos, as recentes mudanças no padrão de crescimento são desenvolvimentos que se apresentam com caráter permanente.

Pesquisa Focus divulgada pelo Banco Central (BC) mostra que a previsão para o Índice de Preços ao Consumidor Amplo (IPCA) em 2012 subiu de 5,27% para 5,28%. Para 2013, não houve alteração e a estimativa seguiu em 5,50%. Há um mês, antes do corte mais agressivo do juro básico, o mercado previa alta de 5,24% na inflação deste ano e de 5,11% no próximo ano.

A projeção suavizada para o IPCA nos próximos 12 meses, por sua vez, manteve a trajetória de aceleração e passou de 5,37% para 5,41%, na quinta alta seguida. Há quatro semanas, a estimativa era de 5,28%.

No grupo dos analistas que mais acertam as projeções na pesquisa Focus, o chamado top 5, a mediana das expectativas para 2012, no cenário de médio prazo, foi mantida em 5,30%. Para 2013, ficou em 5,10%. Quatro semanas antes, esse grupo esperava altas de 5,18% em 2012 e de 5,02% em 2013.

Entre todos os analistas ouvidos pelo BC, a previsão para o IPCA em março manteve-se em 0,45% pela quinta semana seguida. Para abril, a expectativa seguiu em 0,50% pela segunda semana. Há quatro semanas, o mercado esperava altas de 0,45% e 0,48%, respectivamente.

A expectativa do mercado financeiro para o crescimento da economia brasileira neste ano recuou de 3,30% para 3,23%, segundo a pesquisa Focus divulgada pelo Banco Central. Para 2013, no entanto, a projeção subiu de 4,20% para 4,29%. Um mês antes, as estimativas eram de 3,30% neste ano e de 4,10% no próximo ano.

O levantamento semanal mostra ainda que a mediana das expectativas para o avanço da produção industrial em 2012 se manteve em 2,03%. Quatro semanas antes, economistas trabalhavam com 2,60%. Para 2013, a expectativa de expansão da indústria recuou de 4,05% para 4%, de iguais 4,05% um mês antes.

Analistas aumentaram a previsão para o indicador que mede a relação entre a dívida líquida do setor público e o PIB em 2012 de 36,14% para 36,20%. Para 2013, a projeção avançou de 34,79% para 35%. Há quatro semanas, as projeções estavam em, respectivamente, 36,20% e 35% do PIB para cada um dos dois anos.



Prefeitura do Município de Itajobi

ESTADO DE SÃO PAULO

CNPJ 45.126.851/0001-13

O mercado financeiro não alterou as previsões para o comportamento do juro nos próximos meses. A mediana das expectativas para a taxa Selic seguiu em 9% ao ano - o que indica expectativa de corte de 0,75 ponto, já que atualmente o juro básico é de 9,75% ao ano. A partir dessa decisão, economistas esperam manutenção do juro básico da economia brasileira em 9% até o fim do ano.

Para 2013, analistas apostam na volta do aumento do juro para conter a inflação, com a Selic em 10% ao fim do próximo ano, mesma previsão feita neste mês de Abril/2012. Há um mês, antes do corte mais agressivo (de 0,75 ponto percentual) na Selic em março/2012, o mercado esperava juro de 9,50% no fim de 2012 e em 10,50% no fim de 2013.

A pesquisa mostra ainda manutenção das expectativas para o juro médio neste ano em 9,28%. Para 2013, foi mantida a previsão de Selic média em 10%. Quatro pesquisas antes, analistas esperavam Selic média de 9,69% em 2012 e de 10,46% no ano que vem.

Na pesquisa Focus divulgada pelo Banco Central (BC), a mediana das projeções para o Índice Geral de Preços - Disponibilidade Interna (IGP-DI) em 2012 foi mantida 4,88%. No caso do Índice Geral de Preços - Mercado (IGP-M), que corrige a maioria dos contratos de aluguel, a previsão para 2012 avançou de 4,59% para 4,64%, terceira alta seguida. Quatro semanas atrás, analistas apostavam em altas de 4,64% para o IGP-DI e de 4,60% para o IGP-M em 2012.

Para 2013, a aposta para o IGP-M ficou em 4,95%. Para o IGP-DI, por sua vez, subiu de 4,95% para 4,98%. Há quatro semanas, a previsão era, respectivamente, de 5% para o IGP-M e de 4,90% para IGP-DI.

A pesquisa também mostrou que a previsão para o Índice de Preços ao Consumidor (IPC) da Fundação Instituto de Pesquisas Econômicas (Fipe), para 2012, ficou em 4,59%. Há um mês, a expectativa dos analistas era de alta de 5,08% para o índice que mede a inflação ao consumidor em São Paulo. Para 2013, a mediana das estimativas para o IPC da Fipe subiu de 4,83% para 4,85%. Este último é o mesmo valor estimado há quatro semanas.

Economistas mantiveram ainda a estimativa para o aumento do conjunto dos preços administrados - as tarifas públicas - em 2012 em 4%, previsão repetida pela nona semana seguida. Para 2013, a previsão de alta dos preços administrados manteve-se em 4,50% pela 11ª pesquisa consecutiva.

O mercado financeiro aumentou a previsão de déficit em transações correntes do Brasil em 2012. A pesquisa semanal Focus realizada pelo Banco Central (BC) mostra que a mediana das expectativas de saldo negativo na conta corrente neste ano aumentou de US\$ 68 bilhões para US\$ 69 bilhões, ante déficit esperado de US\$ 67,05 bilhões previstos um mês atrás. Para 2013, a previsão de rombo nas contas externas manteve-se em US\$ 70 bilhões pela 31ª semana seguida.

Na mesma pesquisa, economistas ajustaram a estimativa de superávit comercial neste ano. No levantamento, a mediana das expectativas para o saldo da balança comercial em 2012 recuou de US\$ 19,10 bilhões para US\$ 19,00 bilhões. Há um mês, o mercado previa saldo positivo de US\$ 19,10 bilhões. Para 2013, foi mantida estimativa de superávit de US\$ 15 bilhões pela quinta semana consecutiva.



Prefeitura do Município de Itajobi

ESTADO DE SÃO PAULO

CNPJ 45.126.851/0001-13

A pesquisa mostrou ainda que as estimativas para o ingresso de Investimento Estrangeiro Direto (IED), aquele voltado ao setor produtivo, seguiram em US\$ 55 bilhões neste ano pela 13ª semana seguida. Para 2013, a mediana caiu de US\$ 58,35 bilhões para US\$ 55 bilhões, exatamente o patamar previsto um mês antes.

A média das previsões para o Índice Nacional de Preços ao Consumidor Amplo (IPCA) continuou em elevação na pesquisa Focus divulgada pelo Banco Central (BC). No levantamento, a média das estimativas para a inflação oficial em 2012 subiu de 5,27% para 5,28%. Para 2013, a média das projeções avançou de 5,43% para 5,50%. Para 2014, a média foi na mesma trajetória e passou de 5,15% para 5,19%.

Em relação às despesas correntes foram considerados os parâmetros de inflação e crescimento real, quando cabível, evolução de custeio decorrente de investimentos e um nível de investimentos que viabilize a sua expansão garantida a conclusão dos projetos em andamento. Asseguraram-se, ainda, os recursos para pagamento das obrigações decorrentes de juros e amortização da dívida pública.

A tabela abaixo apresenta os percentuais de inflação considerados, para cada ano, que foram utilizados para calcular o crescimento nominal dos principais itens de Receitas e Despesas consideradas nas metas fiscais:

Ano:	2005	2006	2007	2008	2009	2010	2011	2012	2013	2014
IPCA:	5,69%	3,14%	4,46%	5,90%	4,31%	5,91%	6,50%	5,28%	5,50%	5,19%

Cabe ressaltar que o índice de inflação constante do quadro acima é o índice de Preços ao Consumidor Amplo - IPCA, publicado pelo Banco Central do Brasil - BACEN.

Estes percentuais contemplam a expectativa de inflação e subsidiam a projeção de crescimento real esperado das receitas municipais.

Outro ponto importante a ser destacado é que a receita do Município de Itajobi-SP de 2013, conforme estabelece o § 3º, art. 1º da Lei Complementar nº 101/00, compreende as receitas da Administração Direta.

Em relação ao cálculo do Resultado Primário e do Resultado Nominal considerou a metodologia estabelecida na Portaria STN nº 587/2005 e suas alterações. O resultado nominal reflete a variação do endividamento líquido entre as datas referidas.

No cálculo do montante da dívida consolidada, utilizou-se os parâmetros de inflação e juros (índices já evidenciados) na forma dos contratos firmados. Já na apuração do montante da dívida líquida os valores das Disponibilidades Financeiras foram calculados levando-se em consideração a posição em 31/12/2011 e a evolução prevista de receitas e fixada das despesas.

Isto posto, podemos elencar, a partir da leitura das projeções estabelecidas, os números mais representativos no contexto das projeções:

1) A receita total estimada para o exercício de 2013, consideradas todas as fontes de recursos é de R\$ 37.100.000,00 (trinta e sete milhões e cem mil reais), a valores primários que, deduzidas das receitas financeiras, representadas pelos



Prefeitura do Município de Itajobi

ESTADO DE SÃO PAULO

CNPJ 45.126.851/0001-13

Rendimentos das Aplicações Financeiras (R\$ 1.440.000,00), resultam numa Receita Fiscal de R\$ 35.660.000,00 (trinta e cinco milhões, seiscentos e sessenta mil reais).

2) As despesas do município foram programadas segundo o comportamento previsto da receita, sendo que o maior objeto é manter, ou ainda, ampliar a capacidade própria de investimentos, sem comprometer o equilíbrio financeiro. Assim, consideradas todas as fontes de recursos, a despesa total está prevista em R\$ 37.100.000,00 (trinta e sete milhões e cem mil reais). Deduzindo-se as despesas financeiras com juros e encargos da dívida, mais as despesas de Amortização da Dívida Pública, estimadas em R\$ 500.000,00 (quinhentos mil reais), tem-se que as despesas fiscais para 2013 foram previstas em R\$ 36.600.000,00 (trinta e seis milhões e seiscentos mil reais).

3) Em relação ao estoque da dívida, este correspondente à posição em dezembro de cada exercício, considerando a previsão das amortizações e das liberações a serem realizadas no respectivo período.

No cálculo do montante da dívida consolidada, utilizou-se os parâmetros de inflação e juros na forma dos contratos firmados. Já na apuração do montante da dívida líquida os valores das Disponibilidades Financeiras foram calculados levando-se em consideração a posição em 31/12/2011 e a evolução prevista de receitas e despesas (exceto a reserva de contingência).

Cabe ainda ressaltar que, haverá sensível crescimento na receita de transferências correntes vinculadas ao ensino, devido ao crescente, porém tímido, número de alunos. Porém, vale a pena ainda ressaltar que trata de recurso vinculado, não podendo ser utilizado como base para prover o crescimento específico do Fundo de Participação dos Municípios - FPM, ou mesmo do Imposto sobre Circulação de Mercadorias e Serviços - ICMS, que de acordo com as estimativas dos governos Estadual e Federal, deverão ficar estáveis durante o exercício de 2013, o que nos leva a trabalhar com maior austeridade na efetivação das despesas.